




Ficha Técnica


BANDEJAS PORTACABLES Y ACCESORIOS




 (+57) 302 4189686
(+57) 315 3464110

 @sisproesas

 sisproe ind

 sisproesas

 comercial@sisproe.com
comercial2@sisproe.com

 www.sisproe.com



Dimensiones Estándar

Altura lateral: 4 / 5 / 6 / 8 / 10 / 15 cm

Ancho: 6 / 8 / 10 / 12 / 15 / 20 / 25 / 30 / 40 / 50 / 60 / 200 / 244 cm

Largo (tramo recto): 240 cm

Uniones Incluidas por Tramo/Accesorio

2 platinas de unión

12 tornillos hexagonales (1/4" x 1/2")

Tuercas y arandelas correspondientes

Divisiones Internas

Fabricadas en lámina Cold Rolled o galvanizada

Forma: "L" soldada

Dimensiones: 5 cm (alto) x 1 cm (ancho) x 240 cm (largo)

Peldaños

Lámina Cold Rolled o pregalvanizada

Diseño sin bordes filosos

Alta rigidez estructural

Soporte para amarre del cableado

Acabado

Pintura electrostática

Aplicada en piezas de Cold Rolled para prevenir oxidación

Accesorios Disponibles

Todos los accesorios mantienen las mismas características de materiales y acabados que los tramos rectos:

Curva Vertical Interna	Cruz
Curva Vertical Externa	Reducción
Curva Horizontal	Troquel (Sencillo / Doble / Triple)
Tee Horizontal	Perfil Ranurado